

HE  
system  
PC Engine

バックアップ  
メモリ  
対応ソフト

パラソルスター  
**PARASOL  
STARS**

THE STORY OF BUBBLE BOBBLE III

TM



キャッチ・ザ・ハート

**TAITO**

© TAITO CORP. 1991. HuCARD

株式会社 **タイトー**

本社：〒102 東京都千代田区平河町2-5-3

videogameden

このたびは、タイトーのHuCARD、“パラソルスター”を  
お買い上げいただき、誠にありがとうございました。

ご使用の前に、取扱い方、使用上の注意等、  
この「取扱説明書」をよくお読みいただき、正しい使用方法でご愛用ください。  
なお、この「取扱説明書」は大切に保管してください。

- 1 精密機器ですので、極端な温度・湿度条件下での使用や保管、および強いショックを避けてください。また、カードを無理に折り曲げたりもしないでください。
- 2 端子部に触れたり、水にぬらす等して汚さないでください。故障の原因となります。
- 3 端子部が、もし汚れたときは、やわらかいガーゼ、またはエチルアルコール（消毒用アルコール）を染み込ませたガーゼで軽くふいてください。
- 4 テレビ画面からは、できるだけ離れて（2メートル程度）プレイしてください。
- 5 長時間プレイする場合は、健康のため、1時間ごとに5～10分の小休止をとってください。



※リセット方法

ゲーム中にRUNボタンを押しながらSELECTボタンを押すと、ゲームを最初からやりなおすことができます。

**HuCARD**は**THE**専用のゲームカードです。

※品質には万全を期していますが、万一製品に当社の責任による不都合がありました場合、新しい製品とお取りかえいたします。それ以外の責任はご容赦ください。※このソフトを当社に無断で複製すること、及び賃借業に使用することを禁じます。

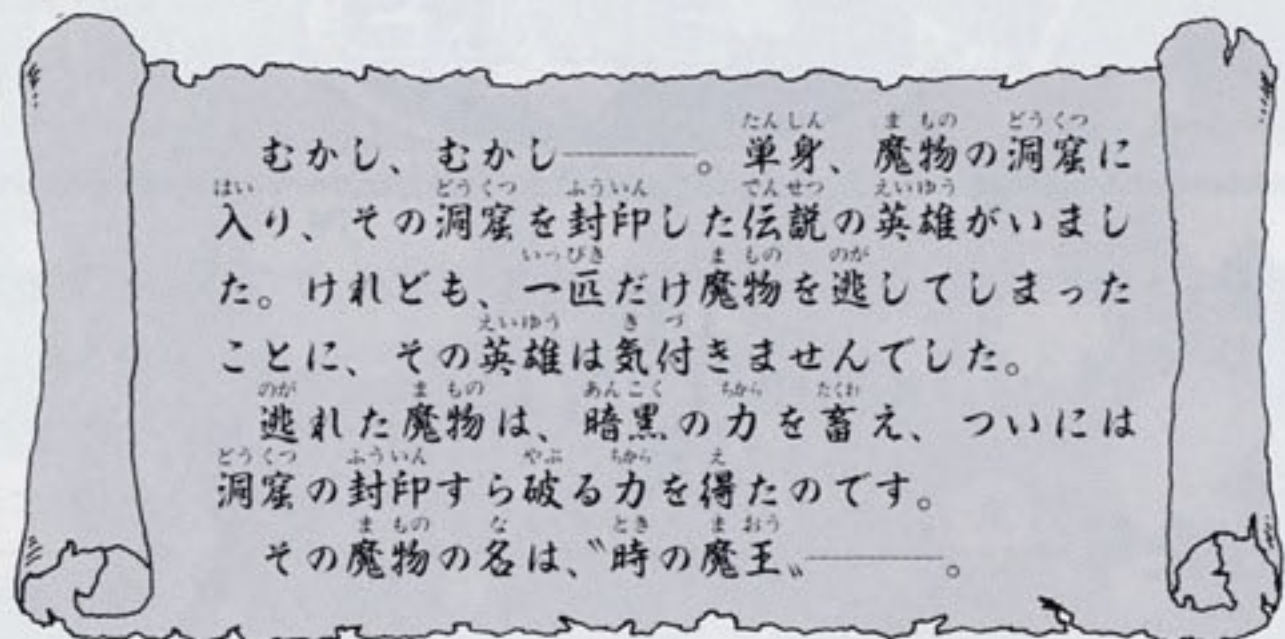


目次  
CONTENTS  
次

|                 |    |
|-----------------|----|
| 1. ものがたり        | 2  |
| 2. 星々が呼んでいる     | 3  |
| 3. 大冒険に旅出とう!    | 4  |
| 4. バビー&ボビーの操作   | 5  |
| 5. 魔法のかさを使いこなそう | 6  |
| 6. フーズで得点UP!    | 10 |
| 7. 一発逆転アイテムパワー  | 11 |
| 8. 秘められし謎       | 12 |



## 1 ものがたり



むかし、むかし——。单身、魔物の洞窟に入り、その洞窟を封印した伝説の英雄がいました。けれども、一匹だけ魔物を逃してしまったことに、その英雄は気がつきませんでした。逃れた魔物は、暗黒の力を畜え、ついには洞窟の封印すら破る力を得たのです。その魔物の名は、「時の魔王」。


宿敵「すーぱーすがる」を倒し、村人を助けたバビーとポビー。彼らの故郷「レインボーアイランド」にもやっと平和が訪れました。

二人はレインボーアイランドの英雄としてたたえられ、魔法のカサをその「あかし」として授かりました。

もともと魔法使いの血を引く二人は、さらに新しい魔法を覚えようと修行にいそしんでいました。が、ある日のことです、

ここ、レインボースターのまわりにある星々がSOSを発しているではありませんか。どうやら「すーぱーすがる」の攻撃を受けたのはここだけではなかったようです。

さあ、勇気と友情とパラソルをもって新たなる冒険にとびだしましょう！



## 2 星々が呼んでいる

★これが、冒険の舞台となる星たちだ！

レインボースター  
バビーとポビーの故郷、  
虹色に輝く星。

クラウドスター  
〈ワールド6〉  
山々が天に向かって  
そびえ立つ、雲の星。

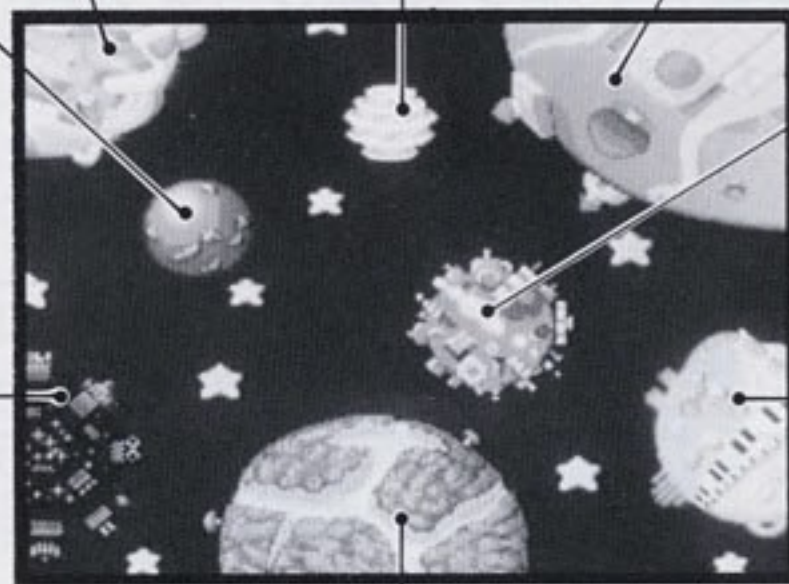
ジャイアントスター  
〈ワールド7〉  
何もかもが大きい、  
巨人のすむ星。

オーシャンスター  
〈ワールド3〉  
青い海がどこまでも  
ひろがる、水の星。

マシンスター  
〈ワールド4〉  
メカやロボットが大勢  
いる、機械の星。

ギャンブルスター  
〈ワールド5〉  
夜もきらびやかな、  
ギャンブルの星。

ミュージックスター  
〈ワールド1〉  
楽器の音がたえること  
のない、音楽の星。



ウッズスター  
〈ワールド2〉  
緑の木々がこんもりと  
生い茂る、森林の星。

それぞれのワールドは、いくつかのラウンドで構成されており、最後のラウンドにはボスキャラが待ちかまえているぞ!! ボスを倒せばワールドクリアだっ!!



### 3 大冒険に旅出とう

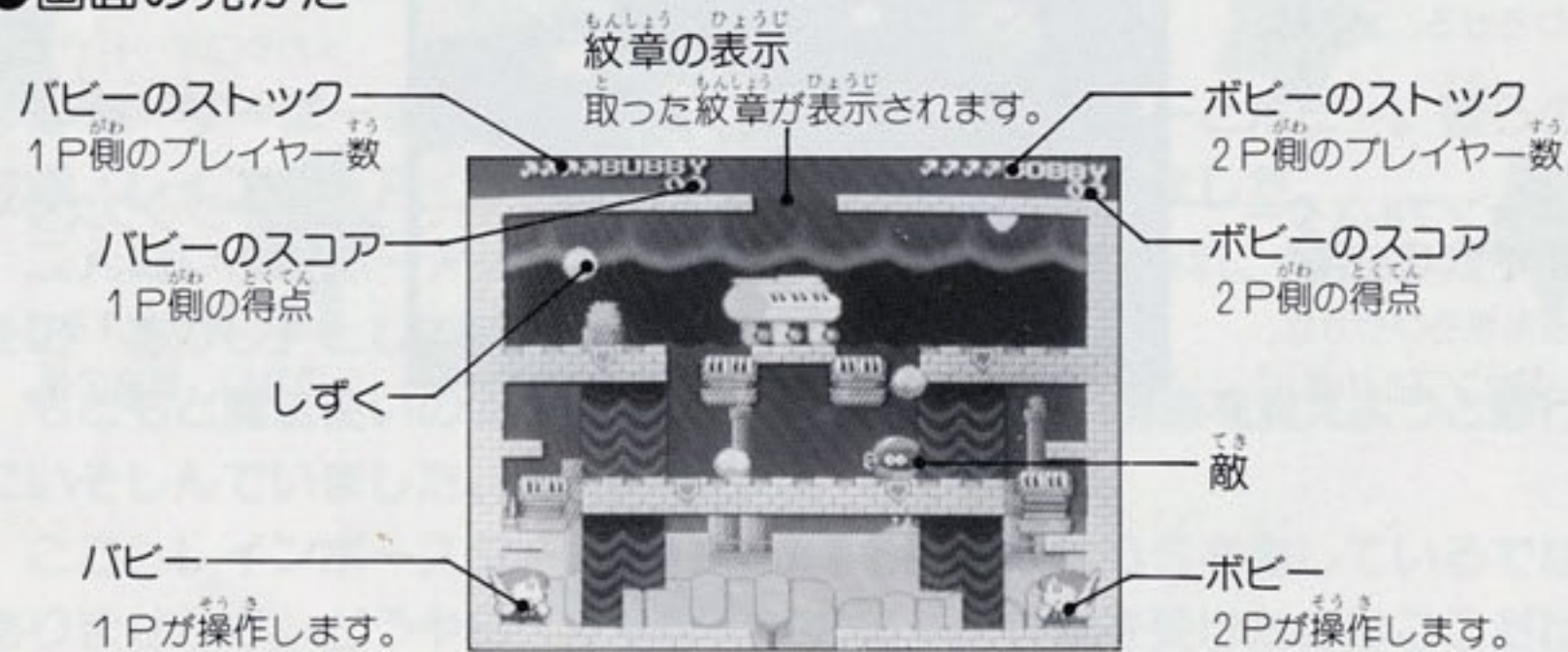
#### ★ゲームを始める前に

このゲームは、1人プレイ&2人同時プレイが可能です。2人で遊ぶ場合は、マルチタップとパッド2個が必要です。パッド等の接続は、電源ONの前に行ってください。

#### ●ゲームスタート

タイトル画面で、1P側のランボタンを押すと1人プレイ、2P側のランボタンを押すと2人同時プレイとなります。

#### ●画面の見かた

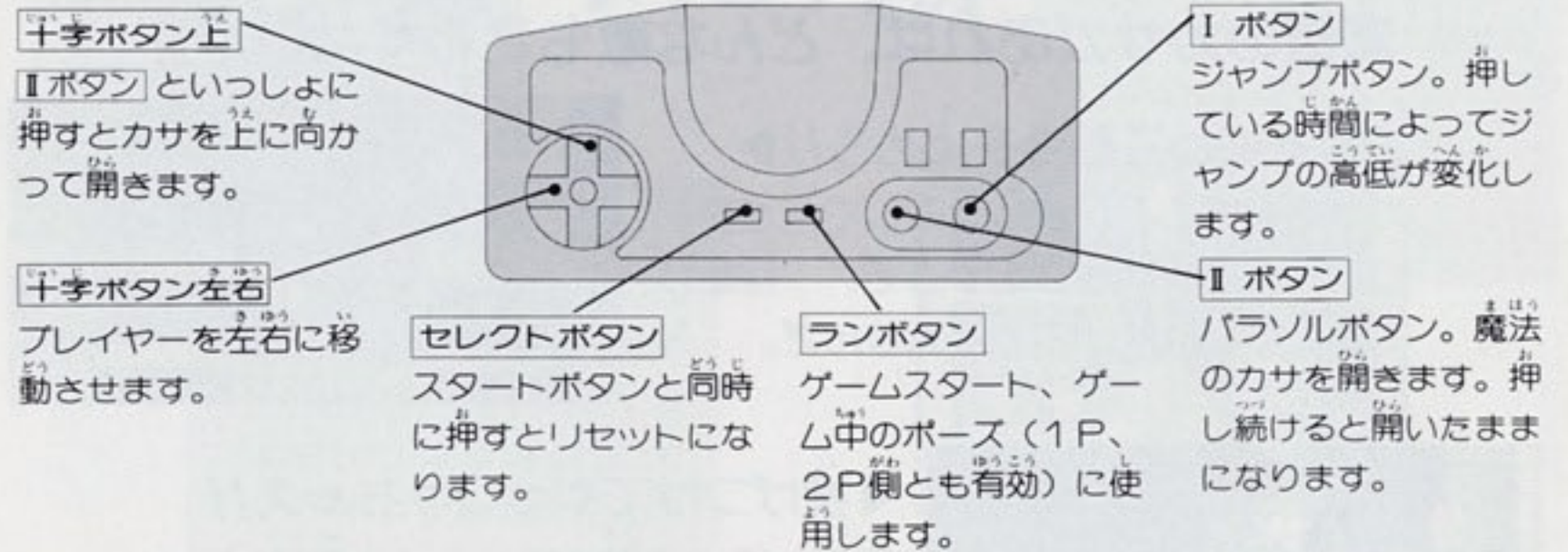


- 1人プレイの時は、2P側に残りクレジット数が表示されます。



### 4 バビー&ポビーの操作

#### ★1P、2P側とも操作方法は共通です。



#### ●コンティニューについて

コンティニューは残りクレジット数のぶんだけできます。1人プレイ時はそのラウンドの始めからスタートとなります。2人でプレイ時は2人が同時にゲームオーバーにならない限り、その場からのスタートが可能です。アイテムの“百円玉”を拾うと、クレジット数がひとつ増えます。

#### ●途中参加もOK!

パッドをあらかじめふたつ接続しておけば、クレジット数が残っている限り、途中参加も可能です。

**バックアップメモリ**  
対応ソフト

このソフトはバッテリーバックアップ対応です。ハイスコア等を記憶できます。内容を消去する場合は、ラン、セレクト、I、IIボタンを押したまま電源をONにして起動させてください。





# 5 魔法のカサを使いこなそう

さあ、いよいよ大冒険のはじまりだ!!

魔法のカサがあれば、どんな敵もこわくないぞ!!

カサを使って動きを止めろ!!▶

カサを当てると、敵は回転して色が変わり、一定時間動きが止まるぞ! 回転している敵には触っても平気なんだ。




◀ 投げつけてやっつけちゃえ!!


回転している敵はほっとくと復活しちゃうぞ。カサで敵をひろいあげ、投げつけて敵を倒そう!!

まとめてやっつけると高得点▶

回転している敵を並べて一気に倒すと、次々に高得点が入るよ!




すべての敵をやっつけると、1面クリアだ!




## テクニック例


● 大きい敵を回転させるには、何度もダメージを与えなければならぬぞ!



● 敵を回転させる方法はカサのほかにもあるぞ! 「しずく」や「回転している敵」をぶつけて、ダメージを与えればいんだ!





● 大きい敵が回転していると、小さい敵は巻きこまれちゃう!




● 「しずく」や「回転している敵」は、ころがして移動させたり、ジャンプで乗ったりできるよ!

- ミサイルやレーザーがきても、カサで受ければへっちゃらさ!

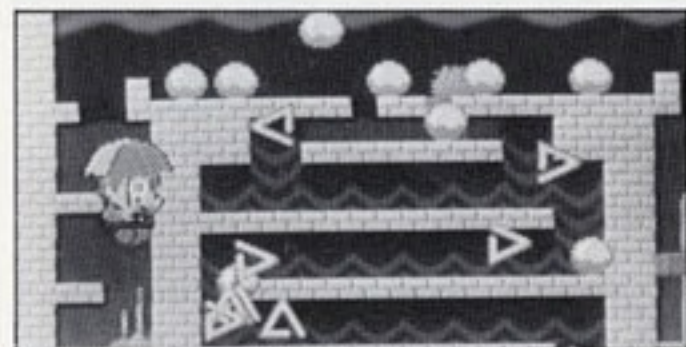


- 「しずく」は水、雷、火、星の4種類があるぞ! 「大しずく」でパワー全開だ! また、ボス面でドラッグを取ったら、カサを上にあっただけでしずくをためることができるよ!

- カサをさしたままで「しずく」をためよう! 5つ集めると「大しずく」になるぞ!



- パラソルボタンを押し続けるとカサをさしたままにできるよ!




まだまだあるゾ! **秘**テクニク



落ちてくる「しずく」に連続ジャンプして高いところに登れるぞ!

## しずくめぼり

## 速射投げ



パラソルボタンを連打! カサをほとんど動かさずに敵を投げ、攻防一体のワザだ!

**秘**テクニクだ!!

ほかにもワザはたくさんあるよ! いろいろとやってみよう!

4つの「しずく」を、ころがっている「しずく」に投げつけて、瞬時に「大しずく」の効果を出せるぞ!



## カチ割り

## つかみジャンプ

敵を踏み台にして、その敵をつかんで高いところに登るおトクなワザ。






## 6 フーズで得点UP!

●敵を倒すとフーズが出るよ！取るとスコアアップ!!

敵や「しずく」を投げると、隠れているフーズが出現するぞ！どんどん投げて、隠しフーズをさがしだそう!!さらに、隠しフーズの百円玉を取ると、クレジット数が1Upするぞ!!



●フーズはモノを投げて取ることもできるよ。



### 死神に注意!!


隠しフーズ捜しにあけて、ラウンドクリアしていないで、「HURRY!!」の警告が表示され、敵が速くなる！少しするともう一度警告がでて、今度は死神が出現するぞ！こいつは無敵のうえにプレイヤーをしつこく追いかけてくるから大変だ!!ラウンドクリアするか、プレイヤーがやられると消滅するよ。

●フーズの一例

ピーマン  
10点



ソーダーバー  
800点



ドル袋  
10000点



チェリー  
550点



エクレア  
3000点



百円玉  
100点&  
クレジット+1



## 7 一発逆転アイテムパワー

●プレイヤーの行動に応じて、多彩なアイテムが出現するぞ。出しかたはひみつ。いろいろ試してみよう!

●アイテムはフーズ同様、モノを投げて取ることができるよ。

色によって効果の変わるアイテム一例



ハート

ラウンドクリア後、いいことが!



ロッド

敵を倒して出るフーズが変わるぞ!



リング

プレイヤーが動くだけで得点Up!



マール

取ると敵が回転しちゃうよ!

そのほかのアイテム一例



ブーツ

プレイヤーのスピードアップ!



ダイナマイト

一撃必殺大爆発だっ!

ドラッグ

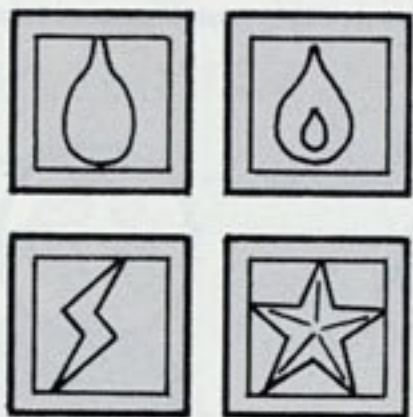
ボス面にしか出ない。

ウォーター、サンダー、ファイヤー、スターの4種類があり、取るとカサを上にあわせて、「しずく」をためることができるぞ!



# 8 秘められし謎

●ゲーム中には、様々な謎が隠されている。ここではその一部を紹介しよう。



## 神秘の紋章

プレイ中、突如出現する4種類の紋章。それは、水、火、雷、星の聖なる力が封じ込まれたものだとも言われている——。3枚の紋章がそろったとき、その力は解放され、奇跡を呼び起こすこととなろう!!

ヒント) 実は大しずくを2回以上使うと次の面に同じ種類の紋章が出るんだ。



## 秘密への扉

銀色に鈍く光る扉が、それぞれの星にひとつずつ頭われるという。何処に在るのか、如何にして出現するのか、またその奥に眠る秘宝とは…!?

## 虹色の奇跡

虹色に輝く彗星が汝を護もり、虹色に煌めく首飾りが真の奇跡をもたらすであろう——。今は、これ以上は語るまい…。

★かくして道は示された。秘密を説きあかすのは、キミ自身の手で!!

ご使用の際には、取り扱い方、使用上の注意など、この「取り扱い説明書」をよくお読みいただき、正しい使用方法でご愛用ください。なおこの「取り扱い説明書」は、大切に保管して下さるようお願いいたします。

### ●ご注意とお願い●

品質には万全を期しておりますが、万一お気付きの点、不都合等がございましたら、その内容を明記の上、下記サービスセンターへお送りください。なお、お送りいただく際は、住所、氏名、年令、電話番号、購入年月日を必ずご記入くださるようお願い申し上げます。

チェックの上、修理、交換等をしてお返しいたします。

相模紙器株式会社内

タイトーゲームソフト修理係  
神奈川県川崎市宮前区野川4047

タイトーゲームソフトに対するファンレター、応援、おたよりは……

〒102 東京都千代田区平河町2-5-3

株式会社タイトー CP事業部

※住所・氏名・電話番号も忘れずをお願いします。

◆耳よりな情報がいっぱい!

タイトー情報局 ☎03-3239-4000

☎0878-33-6340(高松支局)

電話番号はよく確かめてからダイヤルしてください。

なお、ゲームの内容に関するお問い合わせは情報局以外では一切お答えできませんので御了承ください。