

PC Engine

NAMCOT

ちょうぜつりんじん
超絶倫人

ゴキウマン



「遊び」をフリエイトする
株式会社 ナムコ

〒146 東京都大田区矢口2-1-21 ナムコット係 ☎03(756)7651

●故障等のお問い合わせは、お買い求めのお店、もしくは下記まで

株ナムコ・サービスセンター
〒222 神奈川県横浜市港北区榑町2-1-60 ☎横浜045(542)8761

●本商品の輸出、使用営業及び賃貸を禁じます。



このたびは、ナムコットのPCエンジン用ROMカード「超絶倫人ペラボーマン」をお求めいただきまして、まことにありがとうございます。

プレイする前に、この取扱説明書をお読みいただきますと、よりいっそう楽しく遊ぶことができます。


使用上の注意

- カードを交換するときは、必ず電源を切ってから行って下さい。
- 精密機器ですので、極端な温度条件下での使用や保管、強いショック等は避けて下さい。またカードを無理に折り曲げたりしないで下さい。
- 端子部に触れたり、水にぬらしたりしないで下さい。故障の原因となります。
- 端子部がもし汚れたときは、やわらかいガーゼ、またはエチルアルコール（消毒用アルコール）を染みこませたガーゼで軽くふいて下さい。



地球の平和を守る愛と正義の使者!!

1 ストーリー

 へいわ まち おそ とつぜん きょうふ
平和な町を襲う突然の恐怖!


いま 今から30年ほど前、ねん キミ達のお父さんおとこがまだ子供こどもだったころ。地球ちきゅうに




おそ 恐るべき魔のて手が迫せまっていた。へいわ まち平和な町

につた 新田4丁目ちようめになんと悪あくのかがくしゃ科学者、ばくだはかせ爆田博士あらわが現れたのだ! あやうし! あやうし!につた 新田4丁目ちようめ。そのとき1人ひとりの男おとこが立ち上あがった。いったい彼は?


ベラボーマン
さん じょう
参上!



 とうじょう
ベラボーマン、ついに登場!

おとこ その男の名はナカムラ、いや、ベラボーマン。ゆうせいじん アルファ遊星人せいぎによって正義の使者ししやに大变身だいへんしんした男。彼は地球征服ちきゅうせいふくを企たくらむ爆田博士ばくだはかせの悪あくの軍団ぐんだんに、かんぜん敢然たと立ち向むかっていったのである。

ドハハハハ
せ かい せい ぶく
世界征服じゃ

 たたか
戦え、ベラボーマン!

ちようない あるときはご町内、ますいちゆうたあるときは水中、はたなぞまた謎の忍者屋敷と、ベラボーマンと爆田博士ばくだはかせの戦たたかいははてしなく続つづく。

がんばれベラボーマン。ばくだ爆田博士はかせを倒たおし、新田4丁目につたと地球ちきゅうの平和へいわを守まもるんだ!



2 ゲーム内容

●キミはベラボーマンを操作して、爆田博士の悪の軍団と戦って下さい。
最後のステージには宿敵、爆田博士が待ち受けています。

地上と水中、攻撃方法が変わってくるぞ



地上ステージではキック、パンチ、頭突きを使って攻撃します。ジャンプなどと組み合わせているいろいろな攻撃ができます。



水中ステージではシーペラポーに変身、ミサイルと爆雷で攻撃します。シューティング感覚で進みましょう。

またパッドの使い方も変わるので、P6~7で確認して下さい。



心強い味方、アルファ遊星人

ステージの途中でアルファ遊星人に出会ったら、間違えて攻撃しないように。彼はクリアのヒントを教えてくれる味方なのです。

進めベラボーマン、悪の軍団を撃ち砕け！

福マークを集めよう



敵を倒すと福マークが出ることがあります。それを10個集めると福引男が現れて、お助けアイテムをくれるのです。また福引男は地上ステージをクリアすると、集めた福マークの数に応じて体力を回復してくれます。

敵を倒すと福マークが出ることがあります。それを10個集めると福引男が現れて、お助けアイテムをくれるのです。また福引男は地上ステージをクリアすると、集めた福マークの数に応じて体力を回復してくれます。



ゲームオーバーになったときは？

健闘空しくやられてしまったら、右の画面で10秒以内にランスイッチを押して下さい。ゲームオーバーになったステージの最初からプレイできます。ただし再プレイの回数には制限があります。



3 基本操作

●ペラボーマンの操作はパッドで行います。地上ステージと水中ステージではパッドの使い方が変わりますから注意して下さい。リセットはランスイッチとセレクトスイッチを同時に押します。



方向キー

地上では左右で主人公の移動。下にいれるとしゃがみます。水中では8方向に移動。

セレクトスイッチ

ランスイッチ

ゲームのスタートとポーズ。



ライフゲージ

ペラボーマンの体力を表します。敵の攻撃を受けると減少し、ゲージがなくなるとゲームオーバーです。

SCORE

4800

得点

福×1 正

福の数

取った福マークの数

取った福マークの数は「正」で表されます。10個たまると福×1と表示されます。

コントロール法をマスターしよう

スイッチII

地上では攻撃。押し続けている時間によって届く距離が変わります。水中では前方にミサイルを発射します。



スイッチI

地上ではジャンプ。押し続けている時間によって高さが変わります。水中では爆雷の投下に使います。



4 ベラボーテクニック



●地上ステージでは、
方向キーとスイッチの
組み合わせで、いろい
ろなアクションが可能
です。ここではベラボーマ
ンのオリジナルテクニック
を紹介しましょう。



ベラボー
パンチ

立った姿勢
でスイッチⅡ
を押すとパン
チ攻撃をしま
す。

ベラボー
ヘッドバット



方向キーの
下を押しながら
スイッチⅡ
を押すと頭突
きをします。

ベラボー
キック



スイッチⅠを押
したままスイッチⅡを押
すとジャンプしながらキックします。また方向キーを上
に入れたままスイッチⅡを押すと斜め上に攻撃できます。

ベラボー
ハイジャンプ



スイッチ
Ⅰを押した
ままスイッ
チⅡを連打すると、より高くジ
ャンプすることができます。

ベラボー
ハイハイ



方向キーを
斜め下に入れ
るとハイハイ
しながら進め
ます。



5 アイテム

●アイテムは福を集めると福引男からもらえますが、何が出るかはお楽しみ。またステージ途中で見つかることもあるので捜してみましよう。

ドリンク

一定時間無敵。

すし

ライフゲージが10マス回復。

ラーメン

ライフゲージが4マス回復。

おにぎり

ライフゲージが1マス回復。



アイテムで
パワーアップ

貫通拳

約30秒間、攻撃力アップ。

波動弾

10発の波動弾を発射できます。

スカ

はずれ。ちよつとだけ得点になります。

1UP

ゲームオーバー後に再プレイできる回数が増えます。

新幹線

そのステージのゴール地点まで一気にワープします。



6 キャラクター紹介



ゆうせいじん
アルファ遊星人
ナカムラに^{へんしんのうりやく}変身能力を
あた^{あた}えた^{うちゅうじん}宇宙人。



**ベラボーマン
(ナカムラ)**

普段は^{ふだん}妻子を^{さいし}愛する^{あい}平凡な^{へい}サラリーマン。しかしその^{じつたい}実体は、^{ちやうぜつりんじん}超絶倫人ベラボーマンなのだ。

**ブラック
ベラボーマン**

強い！ はたして敵か味方か？



ふくびきおとこ
福引男
アイテムをくれる数少ない味方の1人。

ひめ
わや姫



ばくだはかせ
**爆田博士の
悪の軍団**



**ツイン
スキュー
レーン**

ばくだはかせ
爆田博士

世界征服の^{やぼう}野望に燃える、^{あふ}アブナイ^{かがくしゃ}科学者。



ソルタン