

株式会社 **タイトー**

本社：〒102 東京都千代田区平河町2-5-3

HE
system
PC Engine



キャッチ・ザ・ハート

TAITO

videogameden

© TAITO CORP. 1990

HuCARD

このたびは、タイトーの**HuCARD**、“地獄めぐり”を

お買い上げいただき、誠にありがとうございました。

ご使用の前に、取り扱い方、使用上の注意等、この「取扱説明書」をよくお読みいただき、正しい使用法でご愛用ください。なお、この「取扱説明書」は大切に保管してください。

1 精密機器ですので、極端な温度・湿度条件下での使用や保管、および強いショックを避けてください。また、カードを無理に折り曲げたりもしないでください。

2 端子部に触れたり、水にぬらす等して汚さないでください。故障の原因となります。

3 端子部が、もし汚れたときは、やわらかいガーゼ、またはエチルアルコール（消毒用アルコール）を染み込ませたガーゼで軽くふいてください。

4 テレビ画面からは、できるだけ離れて（2メートル程度）プレイしてください。

5 長時間プレイする場合は、健康のため、1時間ごとに5～10分の小休止をとってください。

※リセット方法

ゲーム中にRUNボタンを押しながらSELECTボタンを押すと、ゲームを最初からやりなおすことができます。

HuCARDは**HE**専用のゲームカードです。

※品質には万全を期していますが、万一製品に当社の責任による不都合がありました場合、新しい製品とお取りかえいたします。それ以外の責任はご容赦ください。※このソフトを当社に無断で複製すること、及び貸借業に使用することを禁じます。



CONTENTS▶

1. ゲームストーリー	1	8. タイムUP	9
2. ゲーム概要	2	9. コンティニュー	9
3. 操作の方法	3	10. ラウンドの解説	9
4. ゲーム画面	5	11. アイテム一覧	10
5. プレイヤー攻撃方法(ノーマル)	5	12. 敵キャラクター紹介	12
6. 特殊武器(スペシャル珠)による攻撃	7	13. しかけ紹介	12
7. スペシャル珠	8		

① ゲームストーリー

六道輪廻のひとつ地獄界は、統治者である「閻魔大王」によって秩序が保たれていました。ところが、その「閻魔大王」が、ある日突然、乱心召されたのです。これをさいわいと、獄卒どもは好き放題に暴れまくり、罪無き亡者たちにも苦行を強いるなど、地獄界は乱れに乱れました。

天上界。お釈迦様が久しぶりに地獄をのぞいて見ると地獄界はこのありさま。すわ、閻魔に灸をすえてやろうと思いきや、地獄界と天上界を結ぶ門

は固く閉ざされてしまっていて、手も足も出ません。

いかんともしがたく、さてこまったぞと考えるに、不覚ながらも人間どもの手を借りるほか術がない。そこでお釈迦様は、人間界の高僧、覚蓮坊に、鬼や亡者たち、そして閻魔大王を倒すための仏具、「魔破珠」を授けるとともに、閻魔討伐を命じました。

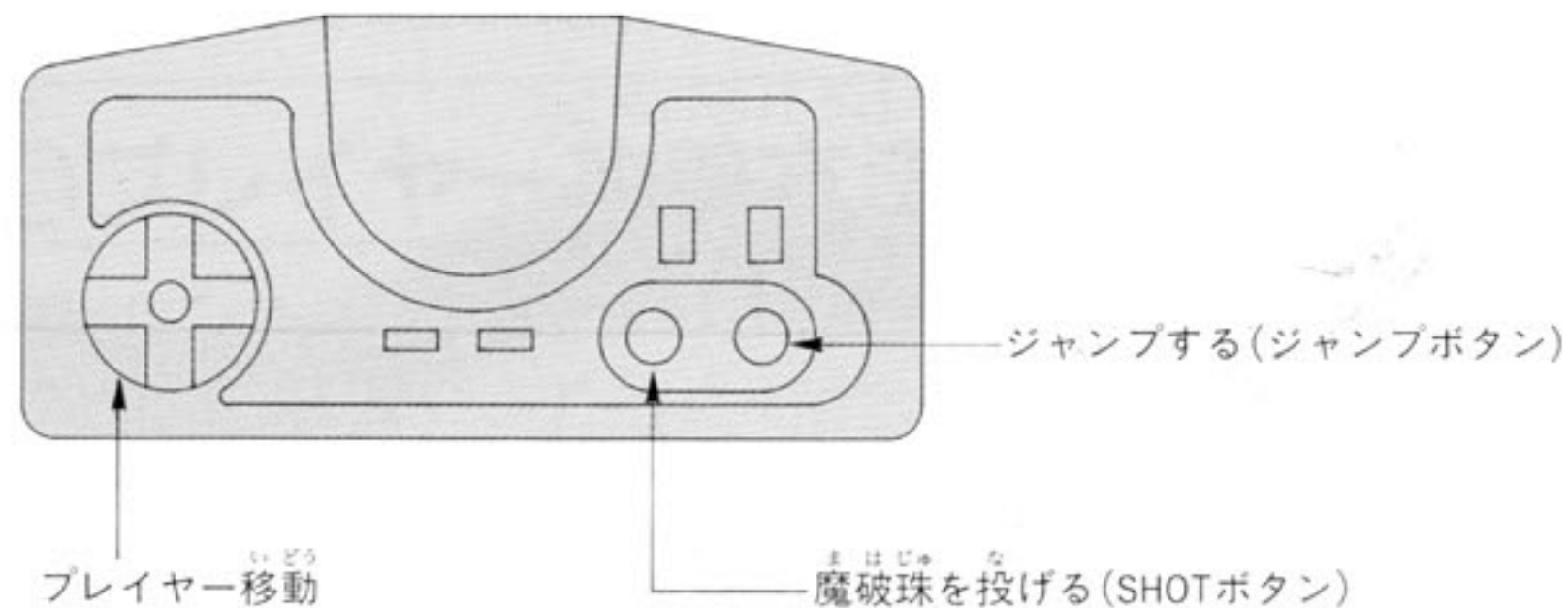
地獄界の入口。こうして、高僧・覚蓮坊は閻魔大王を討つため、その手に「魔破珠」を握り、地獄めぐりの旅を始めることになったのです。

2 ②ゲーム概要

- ◇地獄をテーマにしたサイドビューのアクションシューティングゲームです。
- ◇8方向レバーで主人公の覚蓮坊を操作・ボタンで敵を攻撃します。
- ◇各ラウンド最終地点にある地蔵にタッチすればラウンドクリアーです。
- ◇主人公が敵の攻撃を受けたり、危険地帯に落ちたりすると、ミスとなり、ストックが減ります。
- ◇プレイヤー残数が無くなるとゲームオーバーです。
- ◇コンティニュー可能。

- ◇ゲーム中、出現するアイテムを取ると、主人公がパワーアップしていきます。
- ◇全7ラウンドをクリアし、閻魔の秘密を解き明かし、閻魔大王を倒せば地獄に平和が……？
- ◇プレイヤー残数は得点及びアイテムにより1UPします。

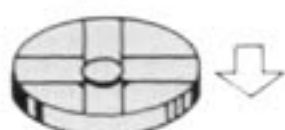
3 ③操作方法



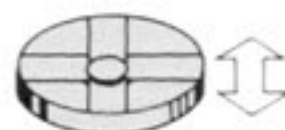
■基本操作



プレイヤーの左右移動。プレイヤーは移動方向を向く。



プレイヤーしゃがむ。しゃがんでいる時は、左右には動かない。



ハシゴを登り降り。



珠を投げる。



プレイヤージャンプ。十字レバー、IIボタンとの組み合わせで、ななめジャンプ、しゃがみジャンプ、ジャンプ投げ等が可能です。



しゃがみ投げ。スペシャル珠を投げる。ハシゴにつかまっている時はスペシャル珠は出ません。

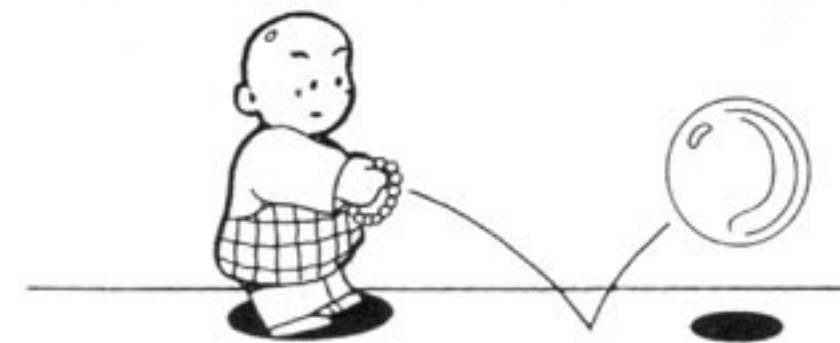


④ゲーム画面

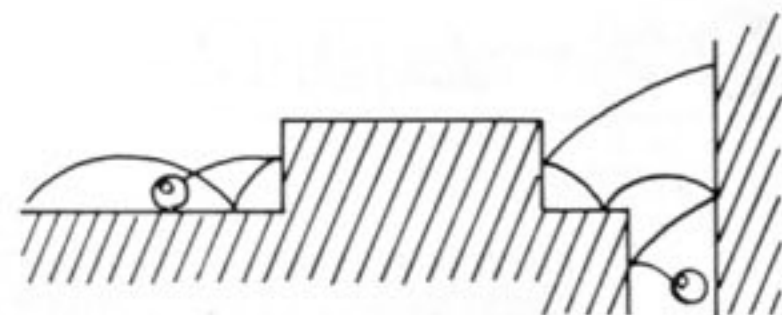



⑤プレイヤー攻撃方法(ノーマル)

- SHOTボタンを押すと、魔破珠を投げます。



- 魔破珠の動きは次のとおりです。

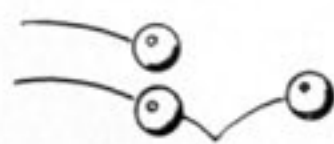


決められた回数分バウンドすると珠は割れます。バウンド数はアイテムにより増えます。

壁にあたるとハネかえります。



敵に当たると割れ、敵にダメージを与えます。



一画面中に表示できる珠の数=連射数は、最初は2連射ですが、アイテムを取ることによって増えます。

⑥ 特殊武器(スペシャル珠)による攻撃



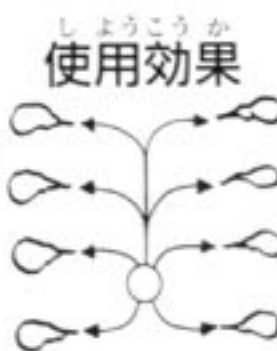
- スペシャル珠は3種類あり、アイテムを取ることにより使用できます。
- スペシャル珠はストック制で、アイテムを取ることにより1個ストックが増え、一度使用すれば、1個ストックが減ります。
- スペシャル珠は3種類別々に、それぞれ4個までストックが可能ですが、同じ種類の珠をとるごとに珠のサイズが大きくなっていきます。
- ストックされた珠は、しゃがみ投げをすることによって、点滅する珠が出ます。何バウンドか転がって割れた時にスペシャル効果が発揮されます。
- 3種類のうち、どれを使うかという選択はプレイヤーにはできません。常に「最後に取った種類」のスペシャル珠に固定されているので、違う種類のスペシャル珠を使いたい時には、一旦希望する種類のアイテムを取らなければなりません。
- スペシャル珠のストックは、プレイヤーミス、コンティニューによる再スタートでクリアされず、ずっと残ります。
- 普段、プレイヤーの投げる珠の色で、現在使用可能なスペシャル珠の種類が、大きさと、その種類の残りストック数がわかります。
- 珠が大きくなっても、破壊力そのものは変わりません。ただしHIT範囲は大きくなるので、結果的には強力になります。

7 スペシャル珠

アイテム



飛炎魔破
(赤色)



使用効果

仏飛炎

割れた珠から炎が飛び出し、敵にダメージを与えます。



魔爆破
(緑色)



破碎珠

割れた珠から16方向に珠が飛び散り、敵にダメージを与えます。



魔破雷打
(紫色)



滅紫電

割れた珠に雷が落ち、画面上のすべての敵にダメージを与えます。

- スペシャル珠から飛び出る炎や珠、雷は、敵、壁、全てを貫通します。

8 タイムUP

一定時間過つとタイムUPとなります。

タイムUPになると、ラウンドによって異なりますが、タイムUPキャラとして「つるべえ」が登場するか「人魂」が異常発生します。

タイムUPの30秒前になると警告音になり、スコア表示が赤色になります。そうになったら、注意が必要です。



9 コンティニュー

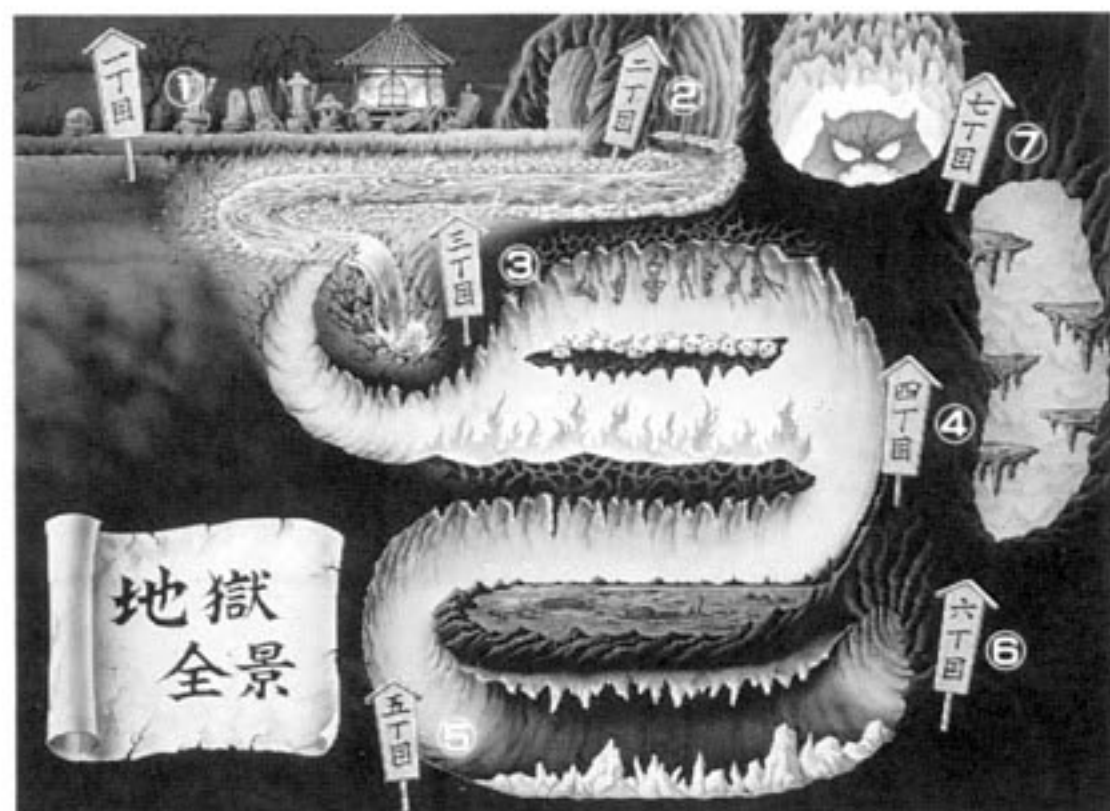
このゲームはクレジット制で、オールクリア以外のゲームオーバー時なら、2回までコンティニューで続きをプレイすることができます。

〈コンティニュー画面〉

ゲームオーバー後、画面が切り替わりコンティニュー受付画面になります。(Iボタンでキャンセルされます。)

10 ラウンドの解説

地獄の一丁目から七丁目まで、さまざまな地獄めぐり、閻魔大王のいる閻魔の御所にのりこめ!



- ① 一丁目 荒寺の墓場
- ② 二丁目 三途の川
- ③ 三丁目 火炎地獄
- ④ 四丁目 血の池地獄
- ⑤ 五丁目 氷地獄
- ⑥ 六丁目 迷い地獄
- ⑦ 七丁目 閻魔の洞窟

① アイテム一覧 いちらん

利益あるもの



〈御守り〉
とくとくとくでん かさん
取ると得点が増加
されます。

ありがたや



じゅず
〈数珠〉
さいだいらん
プレイヤーの最大連
射数が1個上がります。

まがたまの



〈まが玉〉
なまはたま
投げた魔破珠のバ
ウンド数が1バウンド
増えます。

あかたま (赤)



ひえんまは
〈飛炎魔破〉
だまぶつび
スペシャル珠、仏飛
炎が飛び出し、ほと
んどの敵を焼き払っ
てしまいます。

あおたま (緑)



まばくは
〈魔爆破〉
だまほう
スペシャル珠。16方
向に「破碎珠」が飛
び散り、広範囲の敵
を倒すことができます。

むらさきたま (紫)



まはらいだ
〈魔破雷打〉
だまめつし
スペシャル珠。「滅紫
電」(カミナリ)が落
下。画面内のすべて
の敵にダメージを与
えます。

とんとお徳用



まは おまも
〈魔破御守り〉
こうとくてん おまも
高得点のボーナス御守
り。赤色、緑色、紫色の3
種類があり、その色のス
ペシャル珠のストックが最
高になります。

あなたの味方



ていしやくきょう
〈帝釈鏡〉
と いっていい じかんむてき
取ると一定の時間無敵
になります。

おほほほ



ごこうつきかんのん
〈後光付観音〉
ごこう
プレイヤーに後光(バリ
ア)が付き、敵の攻撃を1
回だけ防いでくれます。

ラジオ体操じゃないよ



ぼうずにんぎょう
〈坊主人形〉
プレイヤーエクステンド。
ストックが1人増えます。

てき しょうかい ⑫敵キャラクター紹介

目がチャームポイント



〈墓化け〉
見た目は普通のお墓と区別が付きませんが、魔破珠をうつと目を覚ましおそってきます。

3本のしっぽがオシャレ



〈狐火〉
画面外よりハネながら走ってきて、一鳴きして、逃げてゆきます。

めったにしか出ないぜ



〈川坊主〉
川の中から突然出現し、プレイヤーをおどろかせます。



〈餓鬼〉
プレイヤーに向かって走ってきます。少し位の段差はジャンプして飛びこえてくる強敵です。

スライムのようにスライムじゃない



〈氷室饅頭〉
飛びはねながらすりすりに進んでくる不思議な生き物。

クロワッサン



〈七五三縄〉
魔結界を張り、プレイヤーの進入をふせぎます。結界を破るためには…。

とうろう

〈灯籠〉

さわってごらん
ワープだよ



2体で1組で、プレイヤーが一方にタッチすると、もう一方のある場所にワープするしくみになっています。

しょうかい ⑬しかけ紹介

ご使用の際には、取り扱い方、使用上の注意など、この「取り扱い説明書」をよくお読みいただき、正しい使用法でご愛用下さい。なおこの「取り扱い説明書」は、大切に保管して下さるようお願いいたします。

●ご注意とお願い●

品質には万全を期しておりますが、万一お気づきの点、不都合等がございましたら、その内容を明記の上、下記サービスセンターへお送り下さい。なお、お送りいただく際は、住所、氏名、年令、電話番号、購入年月日を必ずご記入くださるようお願い申し上げます。

チェックの上、修理、交換等をしてお返しいたします。

相模紙器株式会社内

タイトーゲームソフト修理係

神奈川県川崎市宮前区野川4047

タイトーゲームソフトに対するファンレター、応援、おたよりは……

〒102 東京都千代田区平河町2-5-3

株式会社タイトーCP事業部

※住所・氏名・電話番号も忘れずをお願いします。

◆耳よりな情報がいっぱい!

タイトー情報局 ☎03-239-4000

☎0878-33-6340(高松支局)

電話番号はよく確かめてからダイヤルして下さい。

尚、ゲームの内容に関する問い合わせは情報局以外では一切お答えできませんのでご了承ください。