

# namco

「遊び」をフリエイトする  
株式会社 ナムコ

〒146 東京都大田区多摩川2-8-5 ナムコット係 ☎03(756)7651

●故障等のお問い合わせは、お買い求めのお店、もしくは下記まで

株ナムコ・横浜サービスセンター

〒222 神奈川県横浜市港北区榎町2-1-60 ☎045(543)6701(代)

namco

NMR-4500

取扱説明書

超時空要塞  
MACROSS

ファミリーコンピュータ

BAN  
DAI

このたびはゲームカセット「超時空要塞マクロス」をお求め  
頂きまして誠にありがとうございます。プレイの前にお読  
み頂きますとより楽しく遊ぶ事ができます。敵、味方メカ  
の装備と戦力を網羅して迫ります。ものはためし。  
ぜひご一読を……。

## 目次

- |            |           |
|------------|-----------|
| 1 使用上の注意   | P 1       |
| 2 操作の方法    | P 2 ~ P 3 |
| 3 遊び方      | P 4 ~ P 5 |
| 4 登場キャラクター | P 7 ~ P 8 |
| 5 必勝テクニック  | P 8 ~ P 9 |

マクロスは、未来社会を舞台にメカニックとロマンを融合させ、TVア  
ニメや劇場アニメで多くの人々を魅了しました。そして、今マクロス  
の魅力を満載したメカニック・アクションゲームの登場です。  
宇宙に展開する壮大な戦闘シーンやリアルな動きは、再び感動を呼び  
起こすことでしょう。

## 1


### 使用上の注意

- カセットを交換する時は必ず電源を切ってください。
- 精密機械ですので、極端な温度条件下の使用や保管、強いショック等はさけてください。また、絶対に分解はしないでください。
- 端子部に触れたり、水にぬらしたりしないようご注意ください。

## 2

## 操作の方法

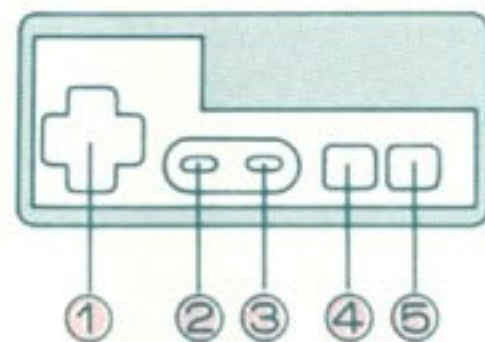
### ■マクロスのゲーム進行



統合軍とゼントラーディ軍及びメルランディ軍の戦いは続いていた。このままではマクロスの存続が危うい。敵艦隊を壊滅するため、バルキ

リ一発進。自由自在に形態を変え、敵メカ群の攻撃に立ち向かえ!! 壮絶な宇宙戦を制したのちは、ブリタイ艦に侵入し中枢部を撃破せよ。マクロスの平和とミンメイを守るのは君の任務なのだ。

### ■コントローラーの操作



- ①バルキリーの上下左右への移動、変形の選択に使用。
- ②反応弾の発射に使用。
- ③ゲームスタート、中断に使用。
- ④機関砲、ガンの発射に使用。
- ⑤バルキリーの変形に使用。

- STARTボタンを押すとゲームが始まります。
- ゲームの途中でSTARTボタンを押すと、一時中断。もう一度押せば、ゲームは再開されます。
- リセットボタンを押しても最高得点は消えません。

### 3

## 遊び方

### ■画面表示

画面に表示される数字の意味を覚えましょう。



**パワーゲージ**  
敵の攻撃を受けたり、時間がたつと、減っていく。0になると、バルキリーが破壊され、1ミスとなる。




**反応弾残数**  
(表示は、6個まで)

### ■カウントダウン

ブリタイ艦に侵入し通路をぬける時から、タイマーが表示され、カウントダウンを始めます。中枢部破壊時に、残り時間があれば、ボーナスとして加算されます。又、残り時間0となっても、ミスにはなりません。

### ■可変メカバルキリー(VF-1S)

バルキリーは、状況に応じて3タイプに変形し、性能が異なります。変形には、Aボタンを押しながら、**+**ボタンを同時に押し、**+**ボタンの方向で形態が決まります。

名称	ファイター	ガウオーク	バトロイド
形態			
性能	高速移動・単発機関砲	標準速移動・連射ガンポット	低速移動・連射ガンポット
変形操作	Aボタンを押しながら <b>+</b> を押す	Aボタンを押しながら <b>+</b> を押す	Aボタンを押しながら <b>+</b> を押す

※ ● は押す位置を示します。

# 4

## 登場キャラクター

軽快に跳びまわる戦闘ポット群

リガード

500点

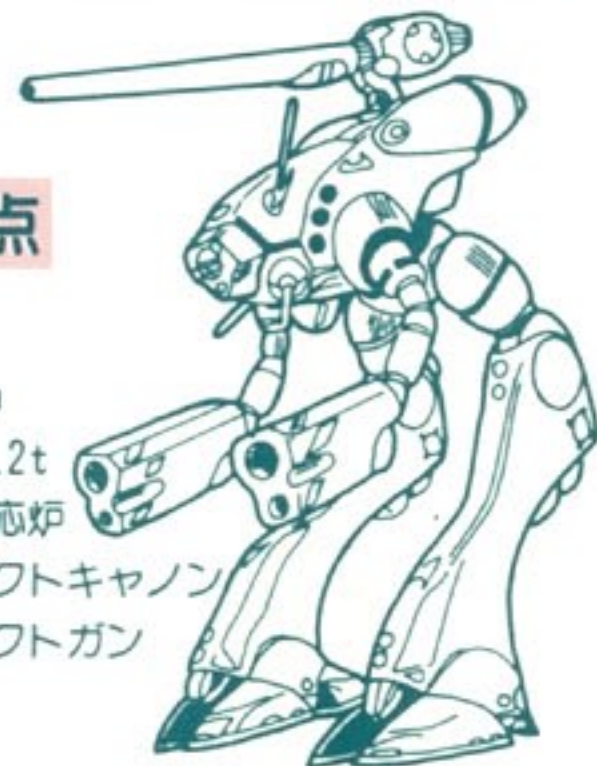
標準量産型  
 全高：15.12m  
 全備重量：37.0t  
 主機：熱核反応炉  
 武器：荷電粒子ビーム砲  
       ：レーザー  
       ：対人機銃  
       ：ホーミングミサイル



グラージ

2,000点

高級指揮官型  
 全高：16.55m  
 全備重量：41.2t  
 主機：熱核反応炉  
 武器：インバクトキャノン  
       ：インバクトガン




メルトランディ、ゼントラーディ軍兵士が身につける戦闘スーツ

クアドラン・ロー

ヌージャテル・ガー

5,000点

白兵戦用  
 全高：15~18m  
 重量：不明  
 武器：ハンドバズーカ  
       ：ホーミング  
       ：ミサイル



2,500点

全領域戦闘型  
 全高：14~17m  
 重量：不明  
 武器：荷電粒子  
       ：ビーム砲  
       ：ほか



# 5

## 必勝テクニック


### 戦闘エリアに応じたトランス・フォーメーション

機雷が散在する宇宙戦において敵撃破を重視するなら、バトロイド形態。敵艦外壁の飛行や移動を進めるなら、ファイター形態が有利です。

### 反応弾は大切に

バルキリーの強力武器反応弾は、数に限りがあります。やみくもに使用せず、ピンチに陥った時や中枢を破壊する、といったここ一番まで残しておきましょう。

### 180度回転で後方の敵も逃がさない。

バトロイド形態時に、ボタン左を押すとバルキリーは、クルリと反転。後ろから襲いかかるクアドラン・ローを反撃できます。

### スペシャル・ターゲットを取れ。

戦闘中、球状のスペシャル・ターゲットに出会います。これを取るとバルキリーは、次の様に戦力がアップします。



ボーナス得点獲得。



バルキリー1機追加。



反応弾6個増加。



パワーゲージ増加。