

ファミリーコンピュータ™用カセット

TECMO

アルゴスの戦士

はなやめちお大進撃

取扱説明書



TCF-AH

ファミリーコンピュータ・ファミコン
は任天堂の商標です。

テクモランド・ゲームカセット「アルゴスの戦士」に対するファンレター、質問
などは、はがきで下記まで、住所・氏名・年齢・電話番号を添えてお願いします！

〒101 東京都千代田区神田須田町2-2 須田町藤和ビル8F テクモランド係

☎03(256)2525

TECMO

テクモ 株式会社

このたびはテクモランド・ゲームカセット「アルゴスの戦士」
をお買い上げいただきまして、誠にありがとうございました。

ご使用の前に取扱い方、使用上の注意など、この「取扱説明
書」をよくお読みいただき、正しい使用方法でご愛用くださ
い。なお、この「取扱説明書」は大切に保管してください。

使用上の注意

1. 精密機器ですので、極端な温度条件下での使用や保管および、強いショックを避けてください。
また絶対に分解しないでください。
 2. 故障の原因となりますので、端子部に手を触れたり、水にぬらすなど、汚さないようにしてください。
 3. シンナー、ベンジン、アルコールなどの揮発油ではふかないでください。
 4. テレビ画面から、できるだけ離れてゲームをしてください。
 5. 長時間ゲームをする時は健康のため、約2時間ごとに10分から15分の小休止をしてください。
- ※ テレビによっては画面の一部が欠ける場合があります。

「アルゴスの戦士・秘伝書」


も く じ

1. 聖地アルゴールはこうなっている / P4~5
2. これが龍の哭く谷ゲルロゼオだ / P6
3. プロローグ P7
4. 戦士の操作 P8~9
5. サブ画面を見てみよう P10~11
6. まず仙人に会え / P12~13
7. 闘神インドラを探せ / P14~16
8. 戦士の潜在能力 P17
9. 不気味に蠢く獣人族 P18~21
10. エピローグ P22
11. 戦士は甦える... P23~24


1. せいち 聖地アルゴールはこうなっている!

スタート


せいち 聖地アルゴールは、
りゅう 龍のな 哭く谷たに ゲルロ
 ゼオをちゆうしん 中心として、
 あちこちにあるもん 門
 によって各地につ
 ながっているんだ。



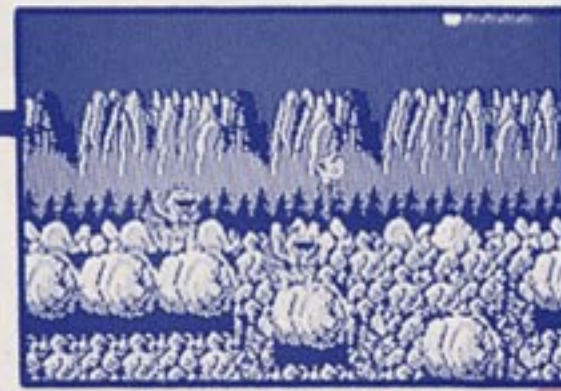
スエル山地




ガラガンダ連峰



ゲルロゼオ



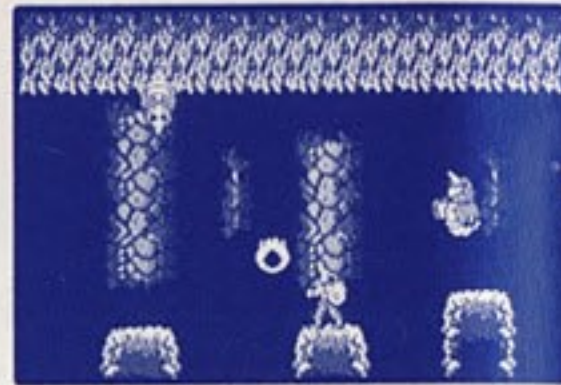
ロルセニア溪谷



エルガの森



ゲルロゼオの門



ザギラの洞くつ



原生山




ラグラサンド高地



天空の島ラルピウス

2. りゅう な たにこれが龍の哭く谷ゲルロゼオだ!

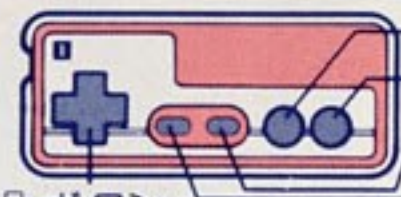


3. プロローグ

それは、ある日突然訪れた。かつて、伝説の五神インドラが繁栄させたといわれる、聖地アルゴールの空を覆いつくすように、空飛ぶ城、獣王ライガーの牙城が出現したのだ。天空から舞い降りた獣人族は残虐の限りを尽し、一夜にして悪の帝国を築いた。しかもライガーは、五神インドラの創り出した平和の象徴である「平和の扉」を奪い去った。平和の望みは扉と共に消え、人々は笑顔を失ない、古くから伝わる予言書の一節を唱え続けるだけであつた。「大地が獣に覆われし時、アルゴスの地より戦士甦えりてこれを救わん」人々の悲痛な祈りは山々に響き渡り、遠くアルゴスの地にこだました。戦士は今甦える。闘神インドラの力を借りよ。ライガーを倒し、再び平和の扉を開け。獣王は天空にあり!

4. 戦士の操作

I コントローラー



Bボタン
Aボタン
スタートボタン
セレクトボタン

+ボタン

スタートボタン

- 押すとゲームがはじまります。
- ゲーム中に押すとサブ画面が
出ます。

セレクトボタン

- ゲーム中に押すとポーズが
かかります。

+ ボタン

- 戦士をコントロールします。
- アイテム等を選択します。

A ボタン

- ジャンプします。
- アイテムを決定します。

B ボタン

- 攻撃します。
- アイテムを決定します。

II コントローラーは
使用しません。



はしる



しゃがむ



のぼる


*ゲルロゼオでは走るときは4方向、ジャンプ中は8方向に移動します。



上から踏みつぶすと気絶させられる敵がいるぞ!



戦士の武器は、ディスクーマーという。戦士の向いている方向にのみ攻撃ができるよ。



戦士はロープのところで+ボタンを上に入れると登っていけるぞ。

5. サブ画面を見てみよう

ゲーム中にスタートボタンを押すと、サブ画面が出るぞ。
ここには戦士の現在の状態が表示されてるんだ。
もう一度押すとゲームにもどるよ。



① **体力メーター** 戦士の体力である。これがなくなると戦士は死ぬ。はじめは3個しかないが、敵をどんどん倒していくと体力の最高値が増えていく。最高では12個になる。

② **戦士の力** 敵を倒していくうちに、戦士の体は鍛えられ、腕力(攻撃力)胸力(耐久力)がアップしていく。どんどん戦士を強くしよう。

③ **戦士の潜在能力** **+**ボタンの上下で→を動かして選択し、**A**ボタンで決定しよう。(くわしくは17ページを)

④ **選択するアイテム** **+**ボタンの左右で↑を動かして選択し、**B**ボタンで決定しよう。(くわしくは13、16ページを)

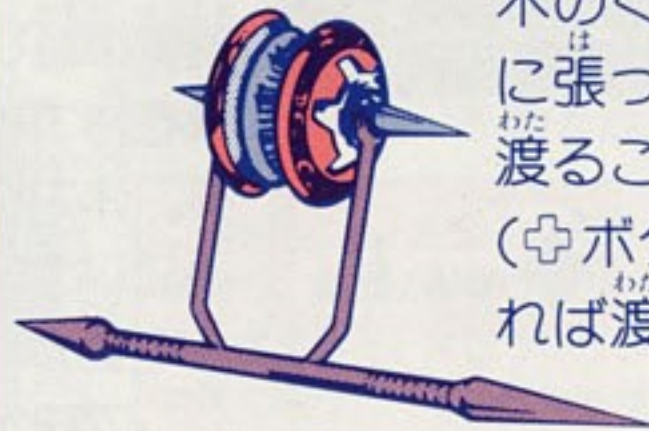
⑤ **常時使えるアイテム** 持っているアイテムが表示され、いつも使える。(くわしくは14~15ページを)

7. ^{とうしん}闘神^{さが}インドラを探せ!

アルゴールの地には、五人の闘神インドラが幽閉されているという。その場所を探し出し、インドラから五つの神器を授かり、力を借りるのだ。



① ^{かぜ}風の^{かつしゃ}滑車



これを手に入れると、木のくいから木のくいに張ってあるロープを渡ることができるぞ。(⊕ボタンを入れていけば渡れる)



③ゲルロゼオでは、木のくいの所でカシャという滑車のはまった音を確認してから⊕ボタンをいれてください。

インドラの五神器

② ^{ほのお}炎の^{ボーガン}ボウガン



これを持っていけば、ロープの張っていない木のくいの所でⒷボタンを押してロープを張ることができるぞ。

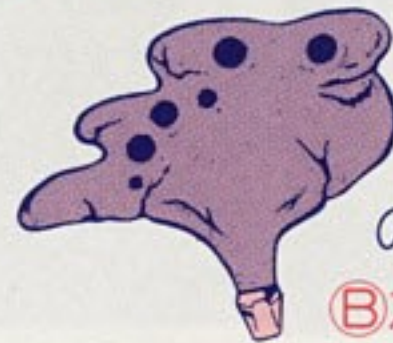


③戦士の紋章

真の勇者の証し。これを授かると、ある仙人が体力回復剤をくれるようになる。
(→13ページ)



⑤ペガサスの笛



アルゴールに伝わる不思議な笛。その音は奇跡を呼ぶといわれている。
Bボタンで使用する。



④インドラのよろい


これを取ると戦士の胸力の増え方が多くなるぞ。

8. 戦士の潜在能力

敵の怪物を倒すと、精神力カプセルが出ることもある。これを取ると、サブ画面の精神力のメーターが増えていくんだ。このカプセルには2種類あり、右のが1目盛、左のが3目盛分増えるよ。最高7個まで増やせるぞ。

潜在能力を使うには、サブ画面にして、
+ボタンの上下で→を動かして選択し、
Aボタンで決定するんだ。すると、一定の精神力が消費され、その潜在能力が発揮されるぞ。

①パワーアップ ティスカーマーのくさりがのびる。
(精神力3使用) ただし、一回のみ。



②戦士の気合 Bボタンを押すと、画面内のすべての敵に一回分の攻撃のダメージを与えられる。十回使えるぞ。
(精神力5使用)

③体力回復 体力メーターが満タンにまで回復する。
(精神力7使用)


9.

不気味に蠢く獣人族



モルゴリン

洞くつや高い所に巣をつくり、
獲物を見つけるとしつこく追ってくる。



ロルファ

地底に住み、人の気配を感じて
地上にわき出し、回転攻撃をする。



エプオルコン

原生山にはるか昔から住む飛龍。雷鳥のタマゴを落とす。




キナターノス

水辺によく棲息し、敵を見つけると
体をそらせて背中の毒トゲを飛ばす。トゲをかわし、しゃがんで倒せ。

ブラコケリス

数億年の眠りをライガーによって覚まされた太古の怪物。しゃがんで攻撃しろ。



デスピゴ

ガルバの塔に棲みついた二本の首をもつ龍。悪魔の火炎を吐く。



巨重兵士バーガン

ラルピウスの天空を支配するために造られたロボット型兵士。超電磁波を発射する。



オレピス

水中に棲息し、急に飛び出してきて空を飛び、急降下してくる。

ディメロブルーザー

重戦車のキャタピラを持ち、壁にくっついて進む。時折、落下してくるので注意。



グジラ

動きは鈍いが、酸の粘液を拡散発射してくる。ジャンプでうまくかわせ。



キノープル

ゲルロゼオに繁殖する木の化物。横に動きながら胞子を吐く。



ヒョーキング

地中に潜み、獲物が近づくと出現して襲いかかり、再び地中にもぐる。体は硬い皮で包まれている。



体カッター

※敵を倒すと体カッターが出ることもある。これを取ると戦士の体力が一目盛回復するぞ。



10. エピローグ

聖地アルゴールには、まだまだ秘密のベールに包まれた所が残っている。そのいくつかを紹介しよう。

秘境1 ガルバの塔
ガラガンダ連峰の奥地に、ひっそりとたたずむ謎の塔があるという。

秘境2 ドラゴ神殿の龍の間
ゲルロゼオにある謎の孤島に、龍の哭声が響き渡る神殿があるという。ここには龍の間と呼ばれる部屋があるらしいが…。

秘境3 ライルの塔
アルゴールで一番高い塔。それは天空を目指して果てしなくそびえ建っている。

今、この書を読み終えた君。本当の闘いはこれからだ。君自身の手で、戦士を甦えらせ、戦士と共に激動の乱世に終止符を打ってほしい。健闘を祈る！

11. 戦士は甦える…

戦士は闘いに敗れ、体力がなくなってしまうと死んでしまう。でも大丈夫だ！君がスタートボタンを押せばたちまち戦士は再び甦えり、さっきのエリアのスタート地点から始まるぞ。



スタートボタンでコンティニュー

アルゴールの地に平和が甦えるのはいつの日か…

すべては君の腕にかかっている。

君自身の力で、勝利を手にすることを祈りつつ、

この書を終ることにしよう。

また会おう、戦士よ。

なお、テクモに直接電話していただいても、ご質問

には絶対にお答えできませんのでご了承ください。

プレゼント

抽選でアルゴスの戦士オリジナルTシャツが1000名様に、
スーパーファミスティックが3000名様にドーンとプレ
ゼント。裏ページの各項目に必要事項を書き込み、その
まま切り取って官製
ハガキに貼り下記の
住所に即送ろう。



1,000名様




3,000名様

送り先 〒101 東京都千代田区神田須田町2-2須田町藤和
ビル8F「テクモランド プレゼント」係

しめ切り S62年6月30日(当日消印有効)

発表 賞品の発送をもってかえさせていただきます。

住所		〒 と 都道 ふ 府県	
氏名			
年齢		学年	
第一希望	第二希望		



横綱
大関
関脇
奇山
前頭
幕下

大相撲
三段目

テクモの次回作に乞御期待!!

つっぱり大相撲の資料を御希望の方は右の資料請求券をプレゼント申し込み用紙に貼ってお送りください。

■つっぱり大相撲に期待することや質問などのお便りどんどんテクモに送ってね。

資料請求券